

Activité des services d'urgences en 2023

CHD Vendée - Site de la Roche-sur-Yon - Service d'urgences pédiatriques

Ce document présente les résultats de l'activité du service d'urgences pédiatriques du Centre Hospitalier Départemental de la Roche-sur-Yon, à travers des indicateurs issus des données des résumés de passage aux urgences (RPU).

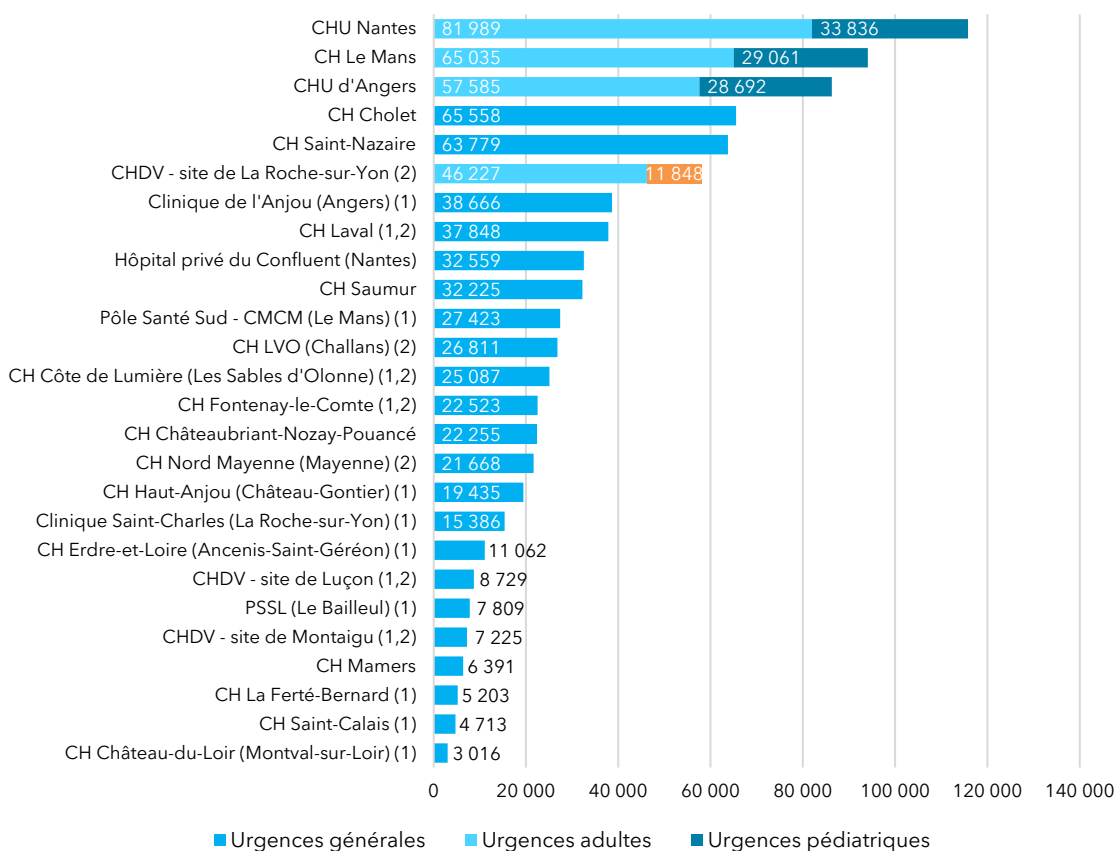
Données de cadrage

Le Centre hospitalier départemental de Vendée regroupe trois établissements, La Roche-sur-Yon, Luçon et Montaigu. Le site de La Roche-sur-Yon dispose d'un service d'urgences adultes et d'un service d'urgences pédiatriques.

► Cet établissement a transmis au total 58 075 résumés de passage aux urgences (RPU) sur le concentrateur régional en 2023, dont 11 848 concernent le service d'urgences pédiatriques. Ce service représente 1 % de l'activité régionale globale.

Le SU pédiatriques du CHD de La Roche-sur-Yon est le 6^e SU de Vendée (/8) et le 22^e de la région (/30) en volume d'activité annuel.

Nombre total de RPU transmis en 2023 par service d'urgences



Source : RPU (ORU Pays de la Loire)

(1) Les services d'urgences de ces établissements ont fait l'objet de fermetures, occasionnelles ou régulières, en 2023 en raison d'un problème de continuité et de permanence des soins.

(2) L'accès aux services d'urgences de ces établissements a été régulé la nuit sur tout (en Vendée) ou partie (en Mayenne) de l'année 2023.

Qualité du recueil

► Transmissions

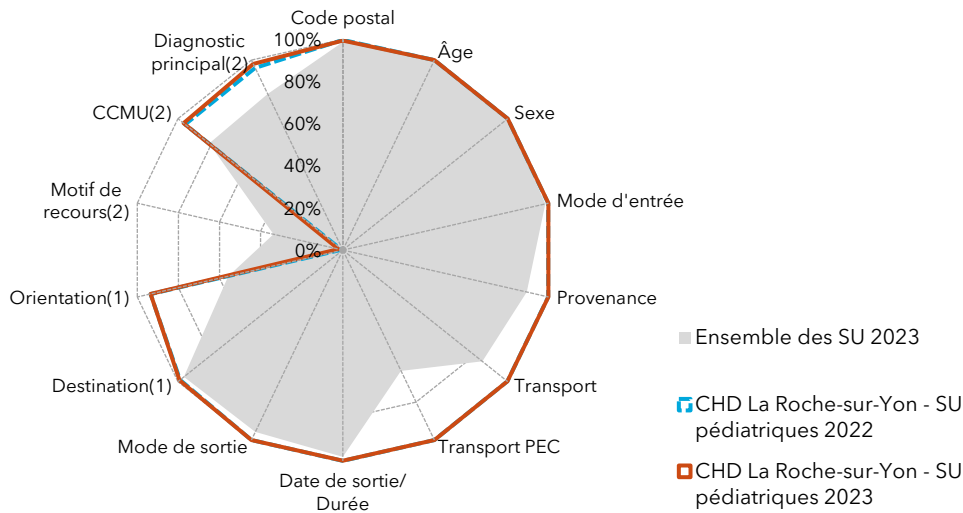
L'établissement a transmis sans discontinuer au cours de l'année 2023.

► Exploitabilité des données¹

L'exploitabilité des RPU en 2023 est globalement excellente, hormis pour l'item **Motif de recours** (quasi-nulle).

Radar d'exploitabilité des items RPU

CHD de La Roche-sur-Yon - Service d'urgences pédiatriques (2022 - 2023)



Source : RPU (ORU Pays de la Loire)

PEC : prise en charge médicale ou paramédicale.

CCMU : Classification clinique des malades aux urgences

1. Parmi les RPU avec mode de sortie transfert ou mutation.

2. Hors RPU avec orientation 'fugue', 'parti sans attendre' et 'réorientation'.

► Fiabilité des données

L'établissement n'a pas signalé à l'ORU de problème de recueil des données d'horodatage en 2023. Les durées de passage sont donc présentées dans les chiffres-clés ci-après. Elles sont toutefois à interpréter avec précaution (voir encadré page 28 du "Panorama Urgences 2023. Activité des services d'urgences des Pays de la Loire").

¹ Le taux d'exploitabilité correspond au taux de "bon" remplissage : il est égal au nombre de RPU pour lesquels l'information pour l'item est renseignée et conforme au cahier des charges régional, divisé par le nombre total de RPU transmis.

Chiffres-clés de l'activité 2023



Recueil des données

11 848 RPU transmis en 2023

-17 % par rapport à 2022

[nd] par rapport à la moyenne 2018-2019



Patients

1,10 Sex-ratio (H/F)

6,3 Âge moyen

21 % Moins d'un an

34 % 1 à 5 ans

17 % 6 à 10 ans

15 % 11 à 14 ans

13 % 15 à 17 ans

Taux de RPU considérés comme fiables : 100%



Arrivée

47 % horaires de PDS

31 % Nuit [20h - 08h[

- 20 % [20h-00h[

- 12 % [00h-08h[

Taux de RPU considérés comme fiables : 100%



Mode de transport

90 % Moyen personnel

0,4 % SMUR (y compris transport hélicoptéré)

4 % VSAV

4 % Ambulance privée

Taux de RPU considérés comme fiables : 100 %



CCMU

26 % CCMU 1

64 % CCMU 2

9 % CCMU 3

0,3 % CCMU 4-5 (urgences vitales)

0,1 % CCMU P

Taux de RPU considérés comme fiables : 97 %



Diagnostic principal

81 % Médico-chirurgical

8 % Traumatologique

6 % Psychiatrique

2 % Toxicologique

3 % Autres recours

Taux de RPU considérés comme fiables : 98 %



Durée de passage

3h22 Durée médiane de passage

- 3h08 dans le cas d'un retour à domicile

- 4h03 dans le cas d'une hospitalisation

Taux de RPU considérés comme fiables : 100 %



Mode de sortie

26 % Hospitalisation post-urgences

- 25 % Mutation interne

- 2 % Transfert externe

74 % Retour au domicile

Taux de RPU considérés comme fiables : 100 %

Source : RPU (ORU Pays de la Loire)

PDS : Permanence des soins

SMUR : Structure mobile d'urgence et de réanimation (comprend le transport en hélicoptère héli-SMUR)

VSAV : Véhicule de secours et d'assistance aux victimes (transport sanitaire par les sapeurs-pompiers)

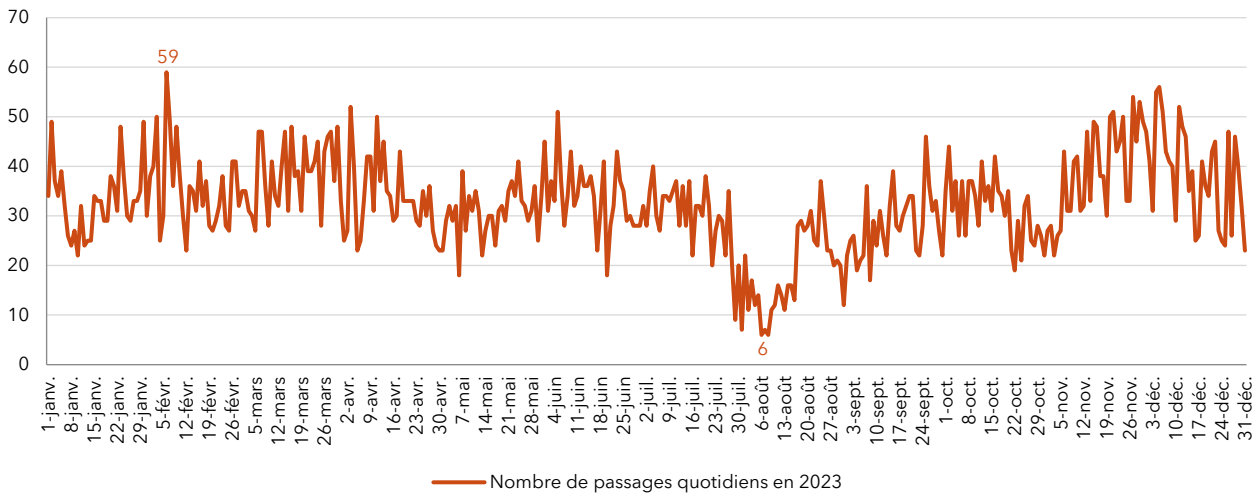
CCMU : Classification clinique des malades aux urgences

[nd] : non disponible (données non exploitables ou non fiables)

Évolutions et variations temporelles

Variations journalières du nombre de RPU

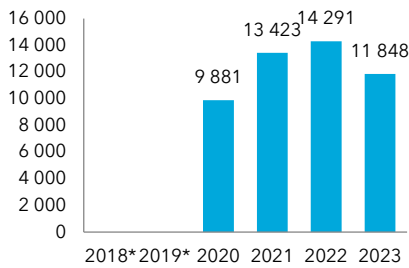
CHD de La Roche-sur-Yon - Service d'urgences pédiatriques (année 2023)



Source : RPU (ORU Pays de la Loire)

Évolution annuelle du nombre de RPU transmis

CHD de La Roche-sur-Yon - Service d'urgences pédiatriques (2018 - 2023)



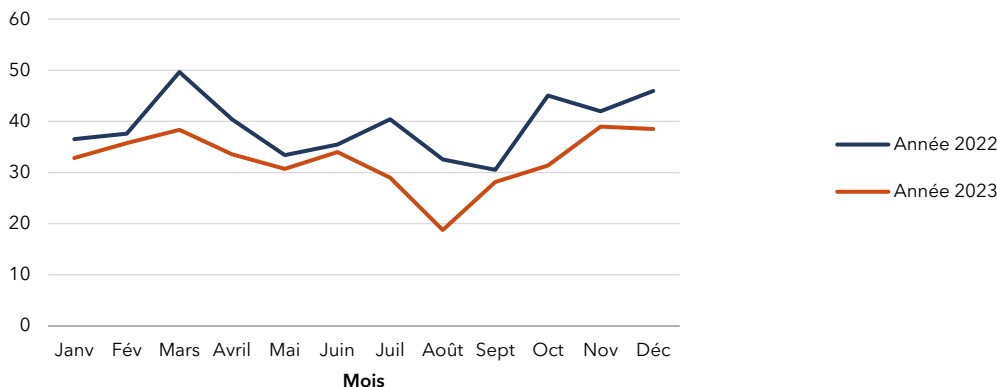
	CHD de La Roche/Yon - SU péd.	Parmi l'ensemble des SU		
		Valeur moyenne	Valeur minimale	Valeur maximale
2023 par rapport à 2022	-17,1%	-4,5%	-46,1%	+41,3%
2023 par rapport à la moyenne 2018-2019*	nd	-8,4%	-66,4%	+12,8%

Source : RPU (ORU Pays de la Loire)

* L'ouverture du service d'urgences pédiatriques ayant été autorisée fin juin 2019, il n'est pas possible de décrire l'évolution par rapport à la moyenne 2018-2019.

Évolution du nombre moyen quotidien de passages aux urgences par mois

CHD de La Roche-sur-Yon - Service d'urgences pédiatriques (2022, 2023)



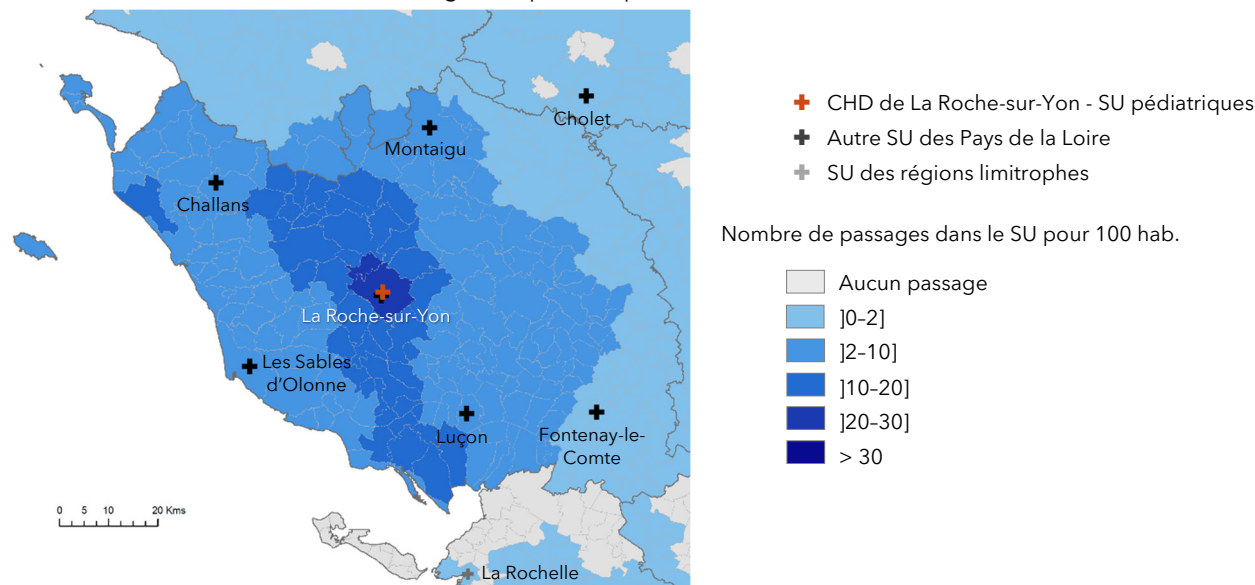
Source : RPU (ORU Pays de la Loire)

Lire la figure : En mars 2023, en moyenne 38 passages quotidiens étaient dénombrés au service d'urgences pédiatriques du CHDV de La Roche-sur-Yon, contre 50 en mars 2022.

Cartographie : taux de recours

Taux de recours au service d'urgences selon le code géographique PMSI de résidence

CHD de La Roche-sur-Yon - Service d'urgences pédiatriques (2023)



Sources : RPU (ORU Pays de la Loire), RP (Insee)

Lire la figure : pour chaque code géographique PMSI, le taux de recours correspond au nombre de passages dans le SU en 2023 de patients domiciliés dans les communes ayant ce code géographique, rapporté à la population âgée de moins de 18 ans de ce territoire au recensement de 2021.

Heure d'arrivée aux urgences

Répartition des RPU selon l'heure d'arrivée

CHD de La Roche-sur-Yon - Service d'urgences pédiatriques, ensemble des SU des Pays de la Loire (2023)

	CHD de La Roche/Yon - SU pédiatriques		Parmi l'ensemble des SU		
	Nombre	%	Valeur moyenne	Valeur minimale	Valeur maximale
Répartition des RPU selon l'heure d'entrée					
[08h - 12h[2 319	20%	24%	19%	42%
[12h - 16h[2 766	23%	26%	23%	39%
[16h - 20h[3 072	26%	25%	13%	28%
[20h - 00h[2 323	20%	15%	2%	21%
[00h - 08h[1 368	12%	10%	0%	16%
Total	11 848	100%	100%		
Proportion de RPU correspondant à une arrivée en horaires de permanence des soins (PDS)					
	5 603	47%	44%	10%	52%

Source : RPU (ORU Pays de la Loire)

Mode de transport pour l'arrivée dans le service d'urgences

Répartition des RPU selon le mode de transport

CHD de La Roche-sur-Yon - Service d'urgences pédiatriques, ensemble des SU des Pays de la Loire (2023)

	CHD de La Roche/Yon - SU pédiatriques		Parmi l'ensemble des SU		
	Nombre	%	Valeur moyenne	Valeur minimale	Valeur maximale
Proportion de RPU transmis pour lesquels le mode de transport est exploitable					
	11 827	100%	79%	0%	100%
Répartition selon le mode de transport (parmi les RPU avec mode de transport fiable)					
Moyen personnel	10 700	90%	69%	52%	90%
Ambulance privée	501	4%	18%	4%	28%
VSAV	500	4%	11%	4%	18%
SMUR (y compris HéliSMUR)	50	<1%	1%	0%	2%
Forces de l'ordre	76	1%	1%	0%	2%
Total	11 827	100%	100%		

Source : RPU (ORU Pays de la Loire)

Gravité de l'état clinique des patients (CCMU)

Répartition des RPU selon la gravité CCMU

CHD de La Roche-sur-Yon - Service d'urgences pédiatriques, ensemble des SU des Pays de la Loire (2023)

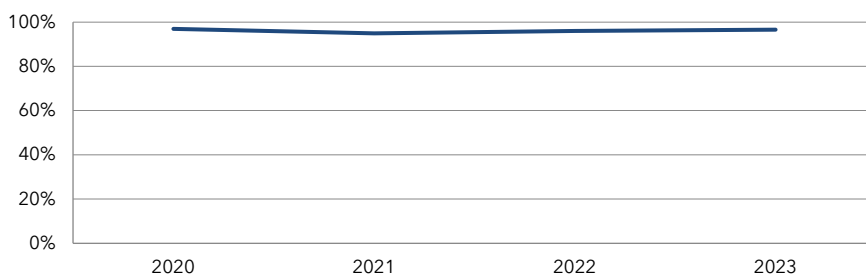
	CHD de La Roche/Yon - SU pédiatriques		Parmi l'ensemble des SU		
	Nombre	%	Valeur moyenne	Valeur minimale	Valeur maximale
Proportion de RPU transmis pour lesquels la CCMU est exploitable	11 341	97%	87%	0%	100%
Répartition selon la CCMU (parmi les RPU avec CCMU fiable)					
CCMU P	12	<1%	2%	0%	13%
CCMU 1	2 970	26%	16%	1%	40%
CCMU 2	7 244	64%	58%	31%	87%
CCMU 3	1 076	9%	21%	5%	58%
CCMU 4	37	<1%	2%	0%	5%
CCMU 5	2	<1%	0%	0%	0%
CCMU D	0	0%	0%	0%	0%
Total	11 341	100%	100%		

Source : RPU (ORU Pays de la Loire)

Champ : hors RPU avec orientation 'fugue', 'parti sans attendre' ou 'réorientation' (1,5 % de l'ensemble des RPU en 2023)

Évolution annuelle du taux d'exploitabilité de la gravité CCMU

CHD de La Roche-sur-Yon - Service d'urgences pédiatriques (2020 - 2023)

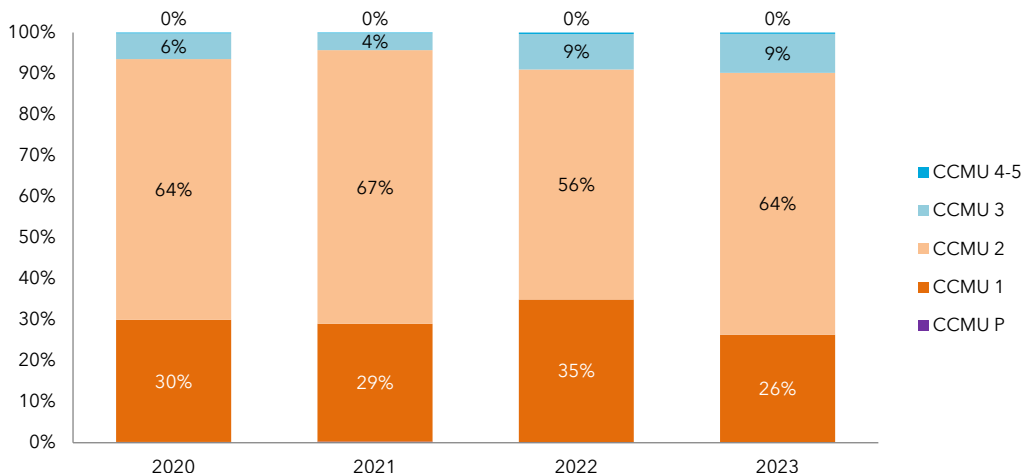


Source : RPU (ORU Pays de la Loire)

Champ : hors RPU avec orientation 'fugue', 'parti sans attendre' ou 'réorientation'

Évolution annuelle de la répartition des RPU selon la gravité CCMU

CHD de La Roche-sur-Yon - Service d'urgences pédiatriques (2020 - 2023)



Source : RPU (ORU Pays de la Loire)

Champ : hors RPU avec orientation 'fugue', 'parti sans attendre' ou 'réorientation'

Type de diagnostic principal

Répartition des RPU selon le groupe de diagnostic principal¹

CHD de La Roche-sur-Yon - Service d'urgences pédiatriques, ensemble des SU des Pays de la Loire (2023)

	CHD de La Roche/Yon - SU pédiatriques		Parmi l'ensemble des SU		
	Nombre	%	Valeur moyenne	Valeur minimale	Valeur maximale
Proportion de RPU transmis pour lesquels le diagnostic principal est exploitable	11 505	98%	80%	0%	100%
Répartition selon le type de diagnostic principal (parmi les RPU avec diagnostic principal fiable)					
Médoco-chirurgical	9 328	81%	58%	31%	81%
Traumatologie	921	8%	33%	8%	68%
Psychiatrie	708	6%	5%	0%	15%
Intoxication	231	2%	2%	0%	3%
Autres	317	3%	3%	1%	22%
Tout	11 505	100%	100%		

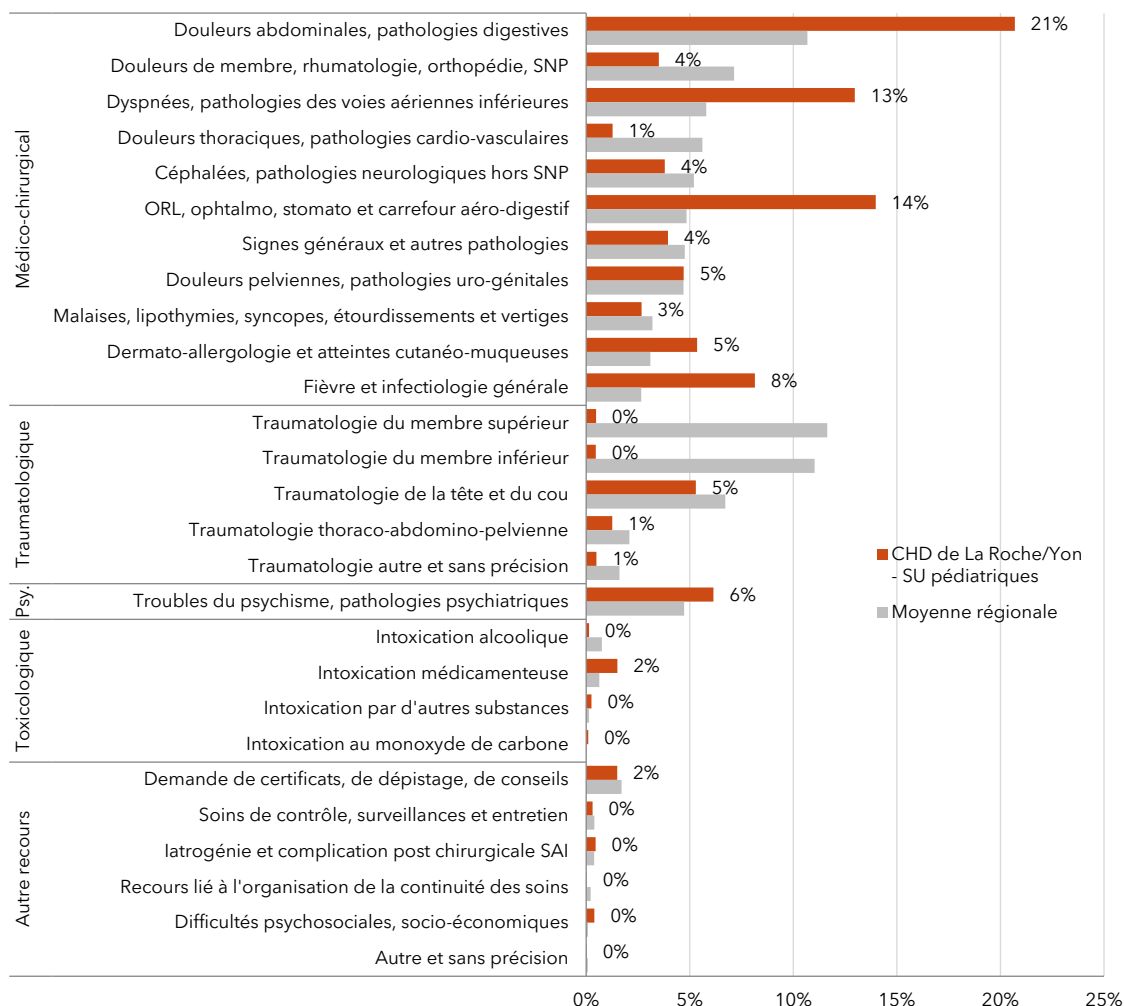
Source : RPU (ORU Pays de la Loire)

1. Méthodologie de regroupement FÉDORU.

Champ : hors RPU avec orientation 'fugue', 'parti sans attendre' ou 'réorientation' (1,5 % de l'ensemble des RPU en 2023)

Répartition des RPU selon le groupe de diagnostic principal¹

CHD de La Roche-sur-Yon - Service d'urgences pédiatriques, ensemble des SU des Pays de la Loire (2023)



Source : RPU (ORU Pays de la Loire)

Champ : hors RPU avec orientation 'fugue', 'parti sans attendre' ou 'réorientation'

SNP : Système nerveux périphérique

SAI : sans autre indication

1. Méthodologie de regroupement FÉDORU.

Durée de passage dans le service d'urgences

Durée médiane de passage selon l'âge et le mode de sortie

CHD de La Roche-sur-Yon - Service d'urgences pédiatriques, ensemble des SU des Pays de la Loire (2023)

	CHD de La Roche/Yon - SU pédiatriques	Parmi l'ensemble des SU		
		Valeur moyenne	Valeur minimale	Valeur maximale
Durée médiane de passage tous âges confondus*				
Ensemble des patients	3:22	2:36	0:51	3:37
- retournant à domicile	3:08	2:23	0:51	3:10
- hospitalisés	4:03	5:00	0:57	10:06
Durée médiane de passage des patients âgés de moins d'un an				
Ensemble des patients	3:07	2:59	0:27	4:02
- retournant à domicile	2:50	2:39	0:27	3:22
- hospitalisés	3:45	4:38	0:36	6:16
Durée médiane de passage des patients âgés de 1 à 5 ans				
Ensemble des patients	3:15	2:28	0:39	4:40
- retournant à domicile	2:57	2:15	0:38	6:03
- hospitalisés	4:23	5:02	0:49	6:59
Durée médiane de passage des patients âgés de 6 à 10 ans				
Ensemble des patients	3:27	2:28	0:21	3:28
- retournant à domicile	3:15	2:19	0:21	3:15
- hospitalisés	4:08	4:57	1:14	7:05
Durée médiane de passage des patients âgés de 11 à 14 ans				
Ensemble des patients	3:38	2:36	0:49	3:51
- retournant à domicile	3:31	2:24	0:49	3:31
- hospitalisés	4:05	5:05	0:51	15:55
Durée médiane de passage des patients âgés de 15 à 17 ans				
Ensemble des patients	3:40	2:49	1:00	4:01
- retournant à domicile	3:35	2:35	1:01	3:43
- hospitalisés	3:47	5:28	1:00	10:37

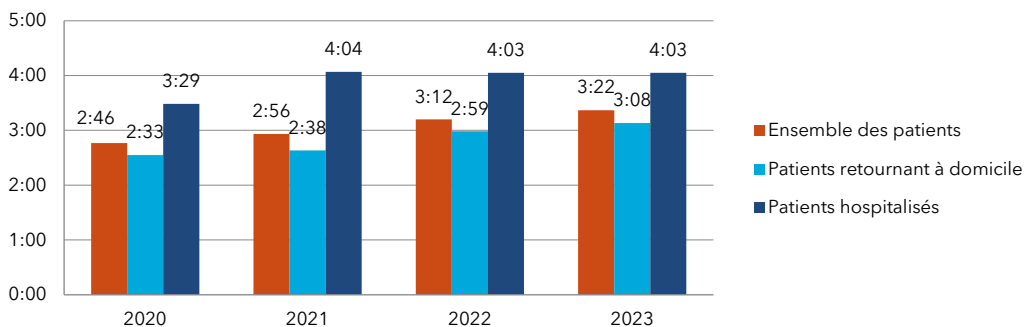
Source : RPU (ORU Pays de la Loire)

Champ : hors RPU avec durée de passage négative, nulle ou ≥ 72 heures (1,4 % de l'ensemble des RPU en 2023)

* Patients âgés de moins de 18 ans

Évolution annuelle des durées médianes de passage aux urgences, tous âges confondus

CHD de La Roche-sur-Yon - Service d'urgences pédiatriques (2020 - 2023)



Source : RPU (ORU Pays de la Loire)

Mode de sortie

Répartition des RPU selon le mode de sortie

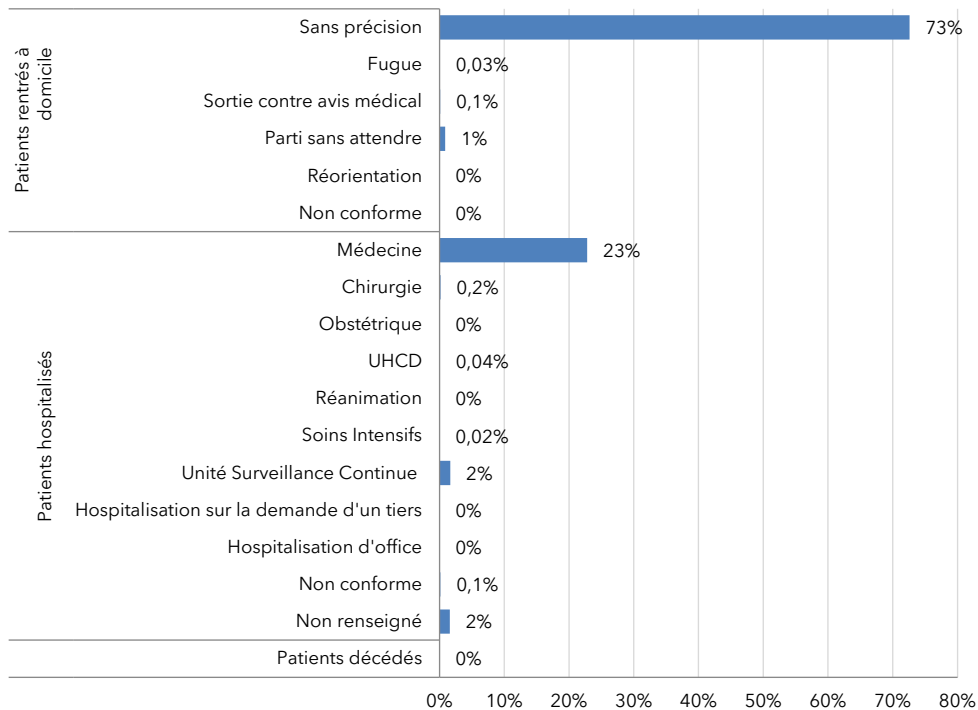
CHD de La Roche-sur-Yon - Service d'urgences pédiatriques, ensemble des SU des Pays de la Loire (2023)

	CHD de La Roche/Yon - SU pédiatriques		Parmi l'ensemble des SU		
	Nombre	%	Valeur moyenne	Valeur minimale	Valeur maximale
Proportion de RPU transmis pour lesquels le mode de sortie est exploitable					
	11 848	100%	96%	30%	100%
Répartition selon le mode de sortie (parmi les RPU avec mode de sortie fiable)					
Retour au domicile	8 720	74%	74%	56%	85%
Mutation	2 941	25%	24%	9%	44%
Transfert	187	2%	2%	0%	9%
Décès	0	0%	0%	0%	1%
Tout	11 848	100%	100%		

Source : RPU (ORU Pays de la Loire)

Répartition des RPU selon l'orientation et le mode de sortie

CHD de La Roche-sur-Yon - Service d'urgences pédiatriques (2023)

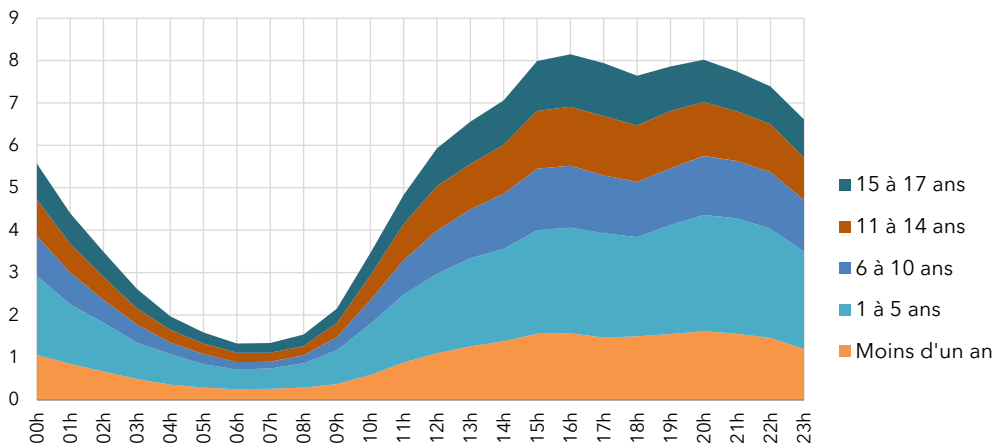


Source : RPU (ORU Pays de la Loire)
 Champ : RPU avec mode de sortie exploitable

Nombre de patients présents à une heure donnée

Charge d'occupation moyenne du service d'urgences selon l'heure, par groupe d'âge

CHD de La Roche-sur-Yon - Service d'urgences pédiatriques (2023)



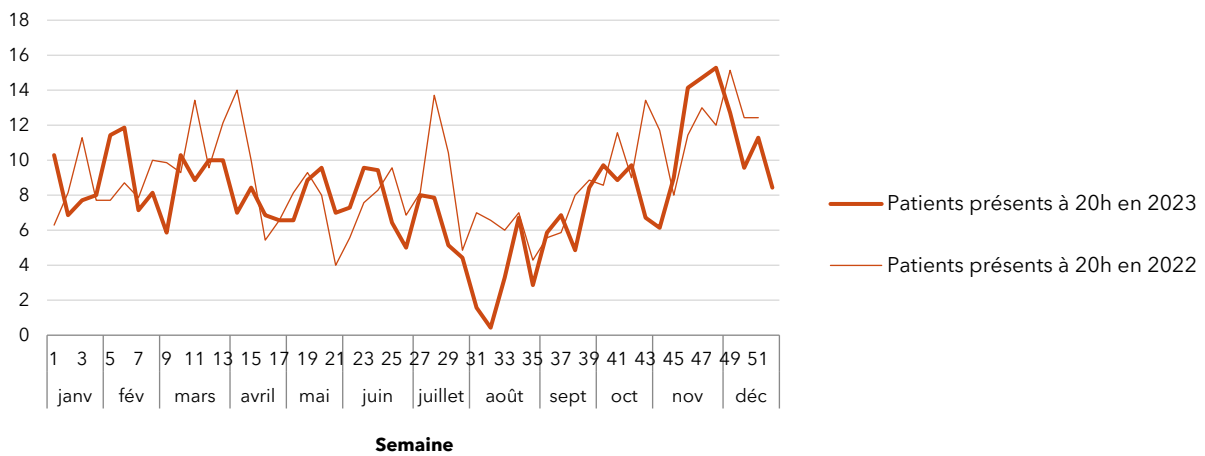
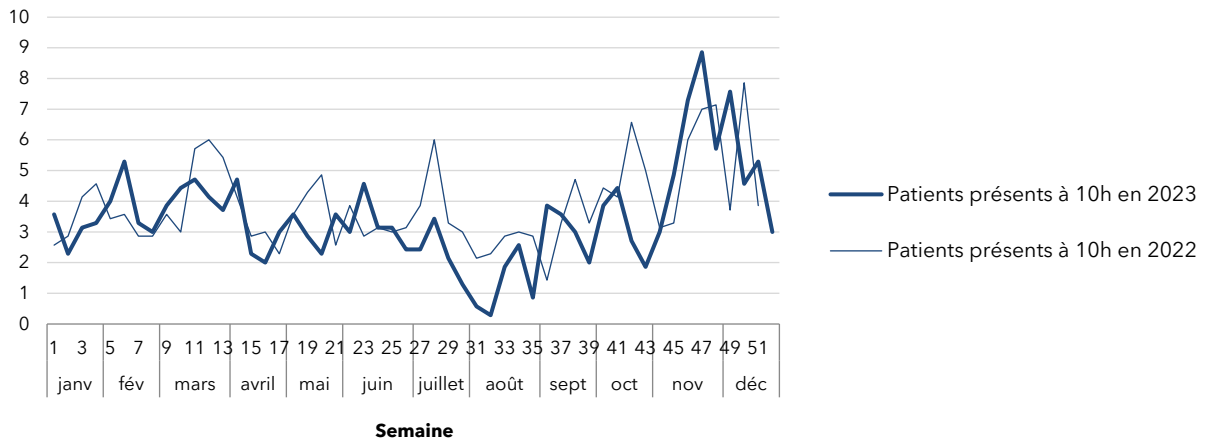
Source : RPU (ORU Pays de la Loire).

Champ : RPU hors durée de passage négative, nulle ou supérieure ou égale à 72h.

Lire la figure : En moyenne dans l'année, on estime à 8 le nombre de patients présents à 16h : 2 patients âgés de moins d'un an, 2 patients âgés de 1 à 5 ans, 1 patients de 6 à 10 ans, 1 patient de 11 à 14 ans et 1 patient de 15 ans à 17 ans.

Nombre moyen quotidien de patients présents dans le service d'urgences, à 10h et à 20h

CHD de La Roche-sur-Yon - Service d'urgences pédiatriques (2022 - 2023)



Source : RPU (ORU Pays de la Loire)

Champ : RPU du lundi 2 janvier au dimanche 31 décembre 2023 (semaines complètes).


Lire la figure : Au cours de la semaine 1 de l'année 2023, en moyenne 4 patients étaient présents à 10h dans le service d'urgences pédiatriques du CHDV de la Roche-sur-Yon, contre 10 à 20h.

Ce document a été réalisé par l'ORU Pays de la Loire et financé par l'ARS Pays de la Loire.

Retrouvez l'actualité de l'ORU Pays de la Loire : www.oru-paysdelaloire.fr • Suivez-nous sur

© Image : Adobe stock/Bartomiej - Icônes : Vupar

Pour en savoir plus :



Les résultats régionaux et éléments de méthodologie détaillés sont consultables dans :

Panorama Urgences 2023. Activité des services d'urgences des Pays de la Loire.

M.-A. Metten, F. Lelièvre, M. San Miguel, C. Galland, J.-F. Buyck. (2024).

ORU Pays de la Loire. 52 p.