

Activité des services d'urgences en 2023

Clinique Saint-Charles, La Roche-sur-Yon

Ce document présente les résultats de l'activité du service d'urgences de la Clinique Saint-Charles à La Roche-sur-Yon, à travers des indicateurs issus des données des résumés de passage aux urgences (RPU).

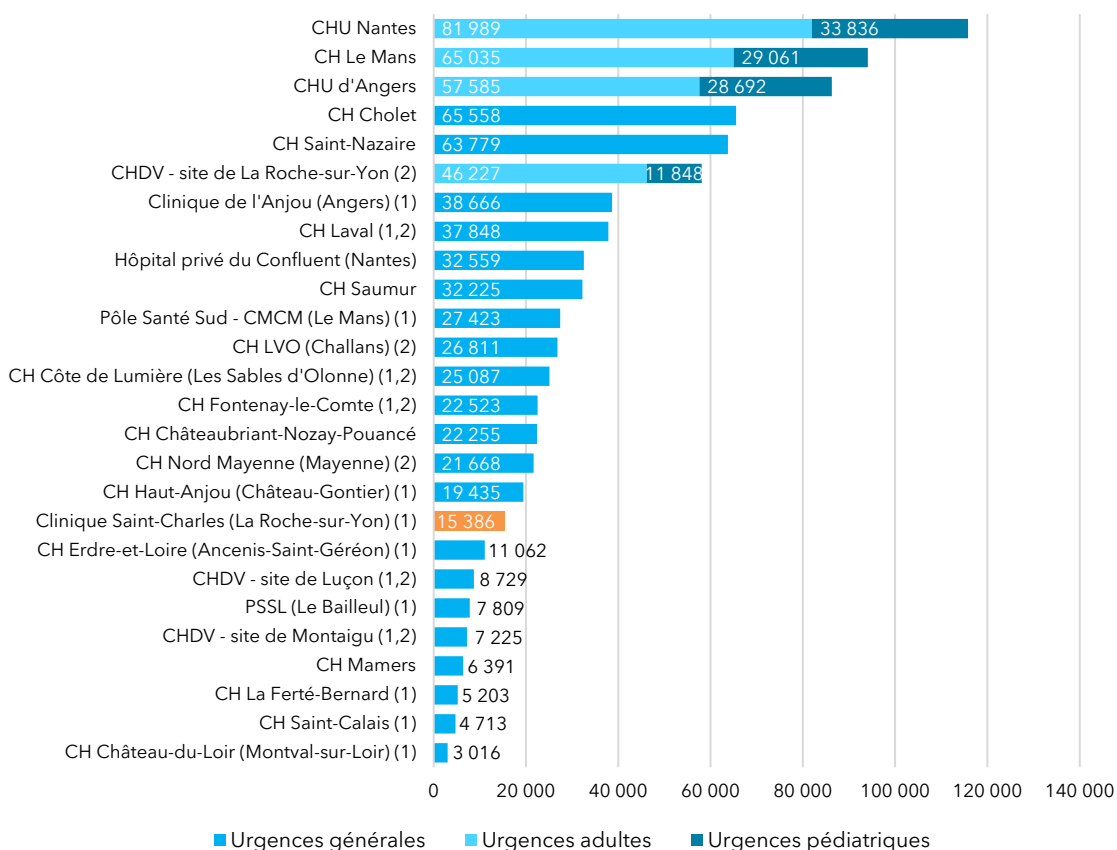
Données de cadrage

La Clinique Saint-Charles à La Roche-sur-Yon (Vendée) dispose d'un service d'urgences générales.

► Ce service a transmis 15 386 résumés de passage aux urgences (RPU) sur le concentrateur régional en 2023, ce qui représente 2 % de l'activité régionale globale.

Le SU de la Clinique Saint-Charles est le 5^e SU de Vendée (/8) et le 21^e de la région (/30) en volume d'activité annuel.

Nombre total de RPU transmis en 2023 par service d'urgences



Source : RPU (ORU Pays de la Loire)

(1) Les services d'urgences de ces établissements ont fait l'objet de fermetures, occasionnelles ou régulières, en 2023 en raison d'un problème de continuité et de permanence des soins.

(2) L'accès aux services d'urgences de ces établissements a été régulé la nuit sur tout (en Vendée) ou partie (en Mayenne) de l'année 2023.

Qualité du recueil

► Transmissions

L'établissement a transmis sans discontinuer au cours de l'année 2023.

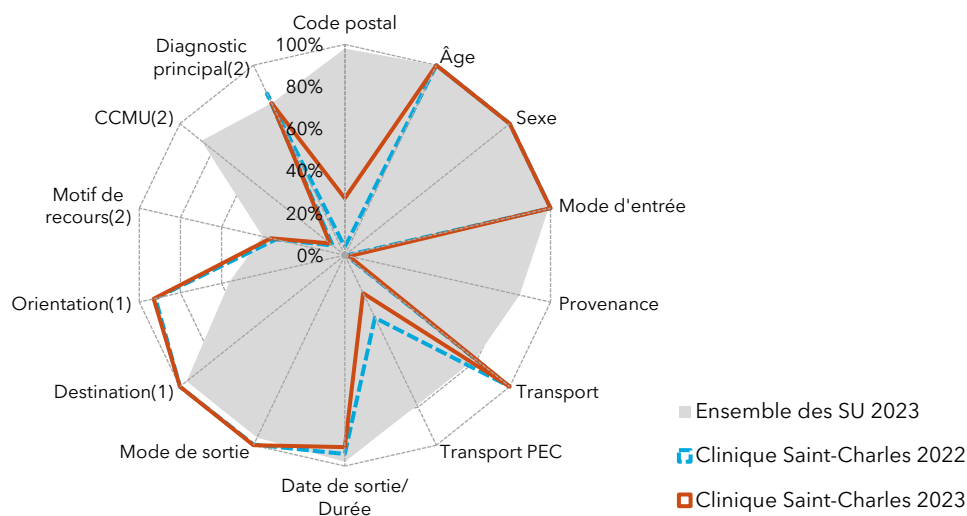
► Exploitabilité des données¹

Entre 2022 et 2023, l'exploitabilité des RPU a fortement augmenté pour l'item **Code postal** (+23 %) mais a diminué pour les items **Mode de prise en charge pendant le transport** (-13 %) et **Diagnostic principal** (-5 %).

L'exploitabilité des RPU est faible pour l'item **Motif de recours** et nulle ou quasi nulle pour les items **CCMU** et **Provenance**.

Radar d'exploitabilité des items RPU

Clinique Saint-Charles, La Roche-sur-Yon (2022 - 2023)



Source : RPU (ORU Pays de la Loire)

PEC : prise en charge médicale ou paramédicale.

CCMU : Classification clinique des malades aux urgences

1. Parmi les RPU avec mode de sortie transfert ou mutation.

2. Hors RPU avec orientation 'fugue', 'parti sans attendre' et 'réorientation'.

► Fiabilité des données

Compte tenu du faible nombre de RPU disposant de données exploitables et/ou d'une répartition des RPU selon les modalités de l'item aberrante, les résultats d'activité concernant le **Mode de transport**, la **CCMU** et le **Mode de sortie** sont considérés comme non fiables et ne sont donc pas présentés dans les chiffres-clés ci-après.

L'établissement n'a pas signalé à l'ORU de problème de recueil des données d'horodatage en 2023. Les durées de passage sont donc présentées dans les chiffres-clés ci-après. Elles sont toutefois à interpréter avec précaution (voir encadré page 28 du "Panorama Urgences 2023. Activité des services d'urgences des Pays de la Loire").

¹ Le taux d'exploitabilité correspond au taux de "bon" remplissage : il est égal au nombre de RPU pour lesquels l'information pour l'item est renseignée et conforme au cahier des charges régional, divisé par le nombre total de RPU transmis.

Chiffres-clés de l'activité 2023



Recueil des données

15 386 RPU transmis en 2023
-1 % par rapport à 2022
-20 % par rapport à la moyenne 2018-2019



Patients

1,17 Sex-ratio (H/F)
38,3 Âge moyen
<1 % Moins d'un an
21 % Moins de 18 ans
7 % 75 ans et plus



Arrivée

34 % horaires de PDS
14 % Nuit [20h - 08h[
• 10 % [20h-00h[
• 4 % [00h-08h[



Mode de transport

[nd] Moyen personnel
[nd] SMUR (y compris transport hélicoptéré)
[nd] VSAV
[nd] Ambulance privée

Taux de RPU considérés comme fiables : 100%

Taux de RPU considérés comme fiables : 100%

Taux de RPU considérés comme fiables : 0 %



CCMU

[nd] CCMU 1
[nd] CCMU 2
[nd] CCMU 3
[nd] CCMU 4-5 (urgences vitales)
[nd] CCMU P



Diagnostic principal

31 % Médico-chirurgical
68 % Traumatologique
<1 % Psychiatrique
<1 % Toxicologique
1 % Autres recours



Durée de passage

2h36 Durée médiane de passage
• [nd] dans le cas d'un retour à domicile
• [nd] dans le cas d'une hospitalisation



Mode de sortie

[nd] Hospitalisation post-urgences
• [nd] Mutation interne
• [nd] Transfert externe
[nd] Retour au domicile

Taux de RPU considérés comme fiables : 0 %

Taux de RPU considérés comme fiables : 80 %

Taux de RPU considérés comme fiables : 91 %

Taux de RPU considérés comme fiables : 0 %

Source : RPU (ORU Pays de la Loire)

PDS : Permanence des soins

SMUR : Structure mobile d'urgence et de réanimation (comprend le transport en hélicoptère héli-SMUR)

VSAV : Véhicule de secours et d'assistance aux victimes (transport sanitaire par les sapeurs-pompiers)

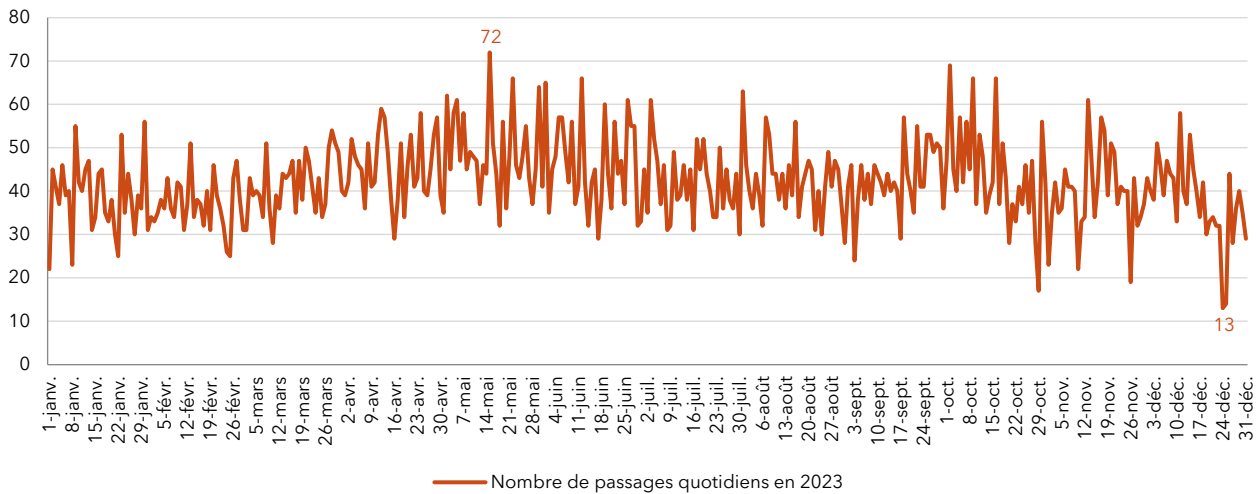
CCMU : Classification clinique des malades aux urgences

[nd] : non disponible (données non exploitables ou non fiables)

Évolutions et variations temporelles

Variations journalières du nombre de RPU

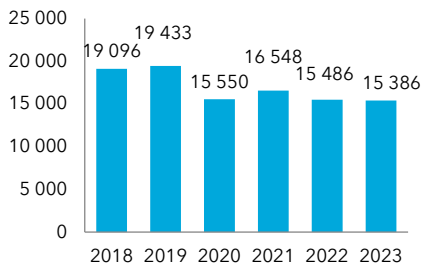
Clinique Saint-Charles, La Roche-sur-Yon (année 2023)



Source : RPU (ORU Pays de la Loire)

Évolution annuelle du nombre de RPU transmis

Clinique Saint-Charles, La Roche-sur-Yon (2018 - 2023)

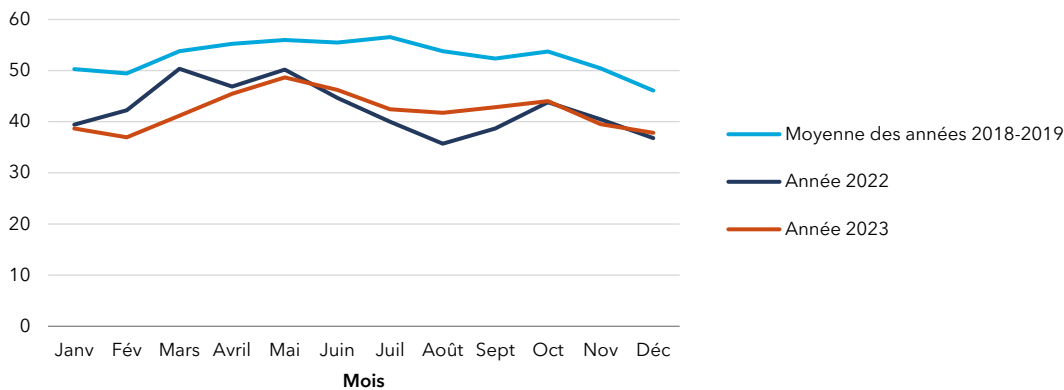


	Clinique St-Charles	Parmi l'ensemble des SU		
		Valeur moyenne	Valeur minimale	Valeur maximale
2023 par rapport à 2022	-0,6%	-4,5%	-46,1%	+41,3%
2023 par rapport à la moyenne 2018-2019	-20,1%	-8,4%	-66,4%	+12,8%

Source : RPU (ORU Pays de la Loire)

Évolution du nombre moyen quotidien de passages aux urgences par mois

Clinique Saint-Charles, La Roche-sur-Yon (moyenne 2018-2019, 2022, 2023)



Source : RPU (ORU Pays de la Loire)

Lire la figure : En mars 2023, en moyenne 41 passages quotidiens étaient dénombrés au service d'urgences de la Clinique Saint-Charles, contre 50 en mars 2022 et 54 en moyenne pour les années 2018-2019.

Cartographie : taux de recours

Le taux d'exploitabilité du code postal ne permet pas de réaliser une cartographie du taux de recours à ce service d'urgences en 2023.

Heure d'arrivée aux urgences

Répartition des RPU selon l'heure d'arrivée

Clinique Saint-Charles, La Roche-sur-Yon, ensemble des SU des Pays de la Loire (2023)

	Clinique Saint-Charles		Parmi l'ensemble des SU		
	Nombre	%	Valeur moyenne	Valeur minimale	Valeur maximale
Répartition des RPU selon l'heure d'entrée					
[08h - 12h[4 746	31%	24%	19%	42%
[12h - 16h[4 436	29%	26%	23%	39%
[16h - 20h[4 036	26%	25%	13%	28%
[20h - 00h[1 601	10%	15%	2%	21%
[00h - 08h[567	4%	10%	0%	16%
Total	15 386	100%	100%		
Proportion de RPU correspondant à une arrivée en horaires de permanence des soins (PDS)					
	5 276	34%	44%	10%	52%

Source : RPU (ORU Pays de la Loire)

Mode de transport pour l'arrivée dans le service d'urgences

Répartition des RPU selon le mode de transport

Clinique Saint-Charles, La Roche-sur-Yon, ensemble des SU des Pays de la Loire (2023)

	Clinique Saint-Charles		Parmi l'ensemble des SU		
	Nombre	%	Valeur moyenne	Valeur minimale	Valeur maximale
Proportion de RPU transmis pour lesquels le mode de transport est exploitable					
	15 374	100%	79%	0%	100%
Répartition selon le mode de transport (parmi les RPU avec mode de transport fiable)					
Moyen personnel	nd	nd	69%	52%	90%
Ambulance privée	nd	nd	18%	4%	28%
VSAV	nd	nd	11%	4%	18%
SMUR (y compris HéliSMUR)	nd	nd	1%	0%	2%
Forces de l'ordre	nd	nd	1%	0%	2%
Total	nd	nd	100%		

Source : RPU (ORU Pays de la Loire)

Gravité de l'état clinique des patients (CCMU)

Répartition des RPU selon la gravité CCMU

Clinique Saint-Charles, ensemble des SU des Pays de la Loire (2023)

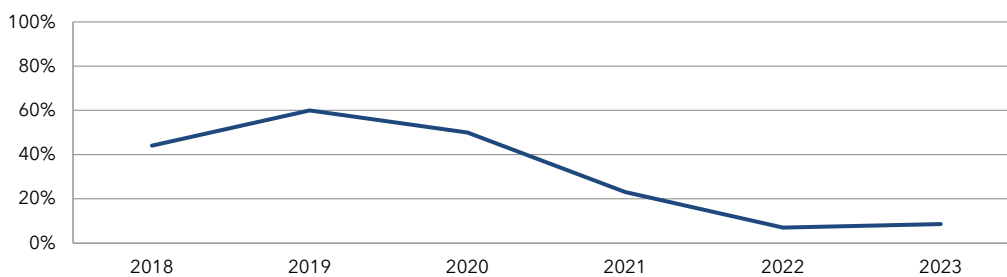
	Clinique Saint-Charles		Parmi l'ensemble des SU		
	Nombre	%	Valeur moyenne	Valeur minimale	Valeur maximale
Proportion de RPU transmis pour lesquels la CCMU est exploitable	1 316	9%	87%	0%	100%
Répartition selon la CCMU (parmi les RPU avec CCMU fiable)					
CCMU P	nd	nd	2%	0%	13%
CCMU 1	nd	nd	16%	1%	40%
CCMU 2	nd	nd	58%	31%	87%
CCMU 3	nd	nd	21%	5%	58%
CCMU 4	nd	nd	2%	0%	5%
CCMU 5	nd	nd	0%	0%	0%
CCMU D	nd	nd	0%	0%	0%
Total	nd	nd	100%		

Source : RPU (ORU Pays de la Loire)

Champ : hors RPU avec orientation 'fugue', 'parti sans attendre' ou 'réorientation' (1,5 % de l'ensemble des RPU en 2023)

Évolution annuelle du taux d'exploitabilité de la gravité CCMU

Clinique Saint-Charles (2018 - 2023)

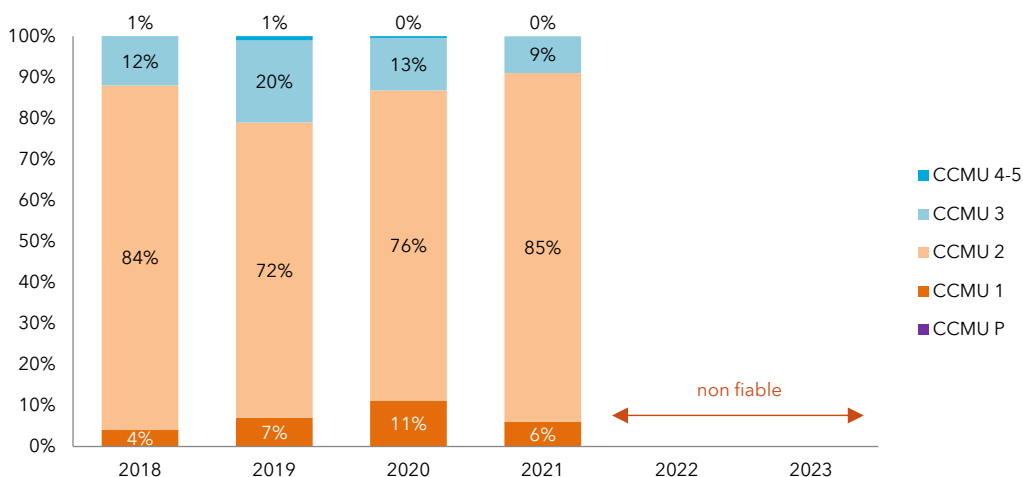


Source : RPU (ORU Pays de la Loire)

Champ : hors RPU avec orientation 'fugue', 'parti sans attendre' ou 'réorientation'

Évolution annuelle de la répartition des RPU selon la gravité CCMU

Clinique Saint-Charles (2018 - 2023)



Source : RPU (ORU Pays de la Loire)

Champ : hors RPU avec orientation 'fugue', 'parti sans attendre' ou 'réorientation'

Type de diagnostic principal

Répartition des RPU selon le groupe de diagnostic principal¹

Clinique Saint-Charles, La Roche-sur-Yon, ensemble des SU des Pays de la Loire (2023)

	Clinique Saint-Charles		Parmi l'ensemble des SU		
	Nombre	%	Valeur moyenne	Valeur minimale	Valeur maximale
Proportion de RPU transmis pour lesquels le diagnostic principal est exploitable	12 314	80%	80%	0%	100%
Répartition selon le type de diagnostic principal (parmi les RPU avec diagnostic principal fiable)					
Médoco-chirurgical	3 836	31%	58%	31%	81%
Traumatologie	8 346	68%	33%	8%	68%
Psychiatrie	26	<1%	5%	0%	15%
Intoxication	2	<1%	2%	0%	3%
Autres	104	1%	3%	1%	22%
Tout	12 314	100%	100%		

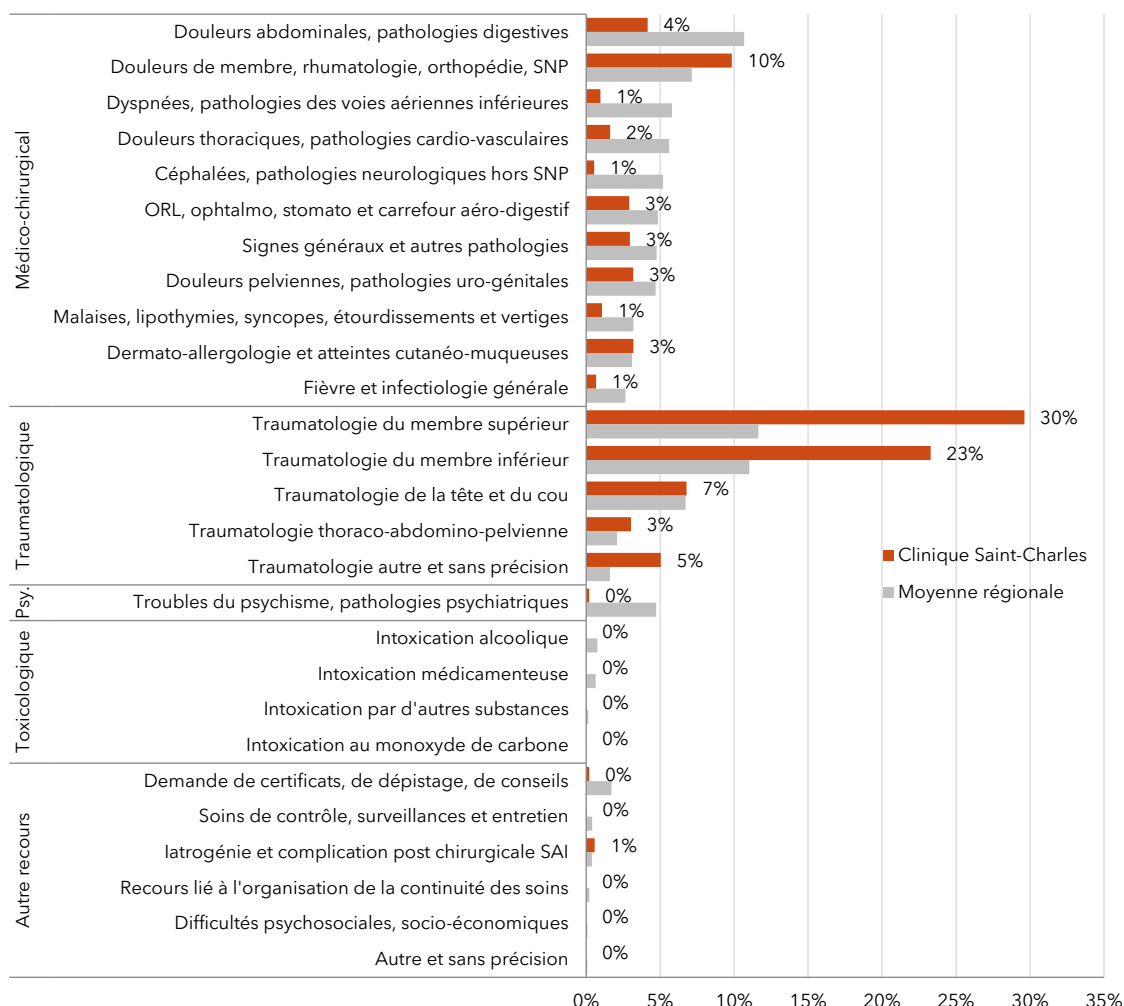
Source : RPU (ORU Pays de la Loire)

1. Méthodologie de regroupement FÉDORU.

Champ : hors RPU avec orientation 'fugue', 'parti sans attendre' ou 'réorientation' (1,5 % de l'ensemble des RPU en 2023)

Répartition des RPU selon le groupe de diagnostic principal¹

Clinique Saint-Charles, La Roche-sur-Yon, ensemble des SU des Pays de la Loire (2023)



Source : RPU (ORU Pays de la Loire)

Champ : hors RPU avec orientation 'fugue', 'parti sans attendre' ou 'réorientation'

SNP : Système nerveux périphérique

SAI : sans autre indication

1. Méthodologie de regroupement FÉDORU.

Durée de passage dans le service d'urgences

Durée médiane de passage selon l'âge

Clinique Saint-Charles, La Roche-sur-Yon, ensemble des SU des Pays de la Loire (2023)

	Clinique Saint-Charles	Parmi l'ensemble des SU		
		Valeur moyenne	Valeur minimale	Valeur maximale
Durée médiane de passage tous âges confondus				
Ensemble des patients	2:36	3:55	1:18	6:22
Durée médiane de passage des patients âgés de moins de 18 ans				
Ensemble des patients	2:21	2:36	0:51	3:37
Durée médiane de passage des patients âgés de 18 à 74 ans				
Ensemble des patients	2:39	4:02	1:14	6:07
Durée médiane de passage des patients âgés de 75 ans et plus				
Ensemble des patients	3:11	7:23	1:50	12:31

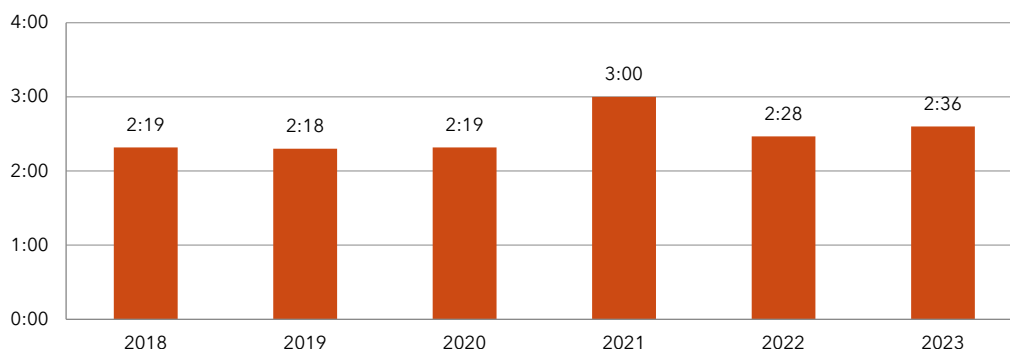
Source : RPU (ORU Pays de la Loire)

Champ : hors RPU avec durée de passage négative, nulle ou ≥ 72 heures (1,4 % de l'ensemble des RPU en 2023)

Les durées médianes de passage selon le mode de sortie (retour au domicile, hospitalisation) ne sont pas présentées car cet item n'est pas exploitable en 2023.

Évolution annuelle des durées médianes de passage aux urgences, tous âges confondus

Clinique Saint-Charles, La Roche-sur-Yon (2018 - 2023)



Source : RPU (ORU Pays de la Loire)

Mode de sortie

Répartition des RPU selon le mode de sortie

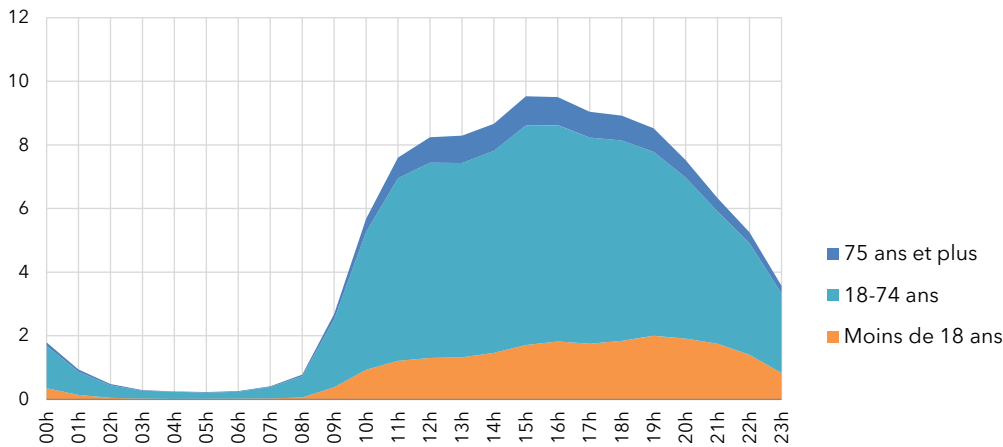
Clinique Saint-Charles, La Roche-sur-Yon, ensemble des SU des Pays de la Loire (2023)

	Clinique Saint-Charles		Parmi l'ensemble des SU		
	Nombre	%	Valeur moyenne	Valeur minimale	Valeur maximale
Proportion de RPU transmis pour lesquels le mode de sortie est exploitable					
	15 342	100%	96%	30%	100%
Répartition selon le mode de sortie (parmi les RPU avec mode de sortie fiable)					
Retour au domicile	nd	nd	74%	56%	85%
Mutation	nd	nd	24%	9%	44%
Transfert	nd	nd	2%	0%	9%
Décès	nd	nd	0%	0%	1%
Tout	nd	nd	100%		

Source : RPU (ORU Pays de la Loire)

Nombre de patients présents à une heure donnée

Charge d'occupation moyenne du service d'urgences selon l'heure, par groupe d'âge
Clinique Saint-Charles, La Roche-sur-Yon (2023)



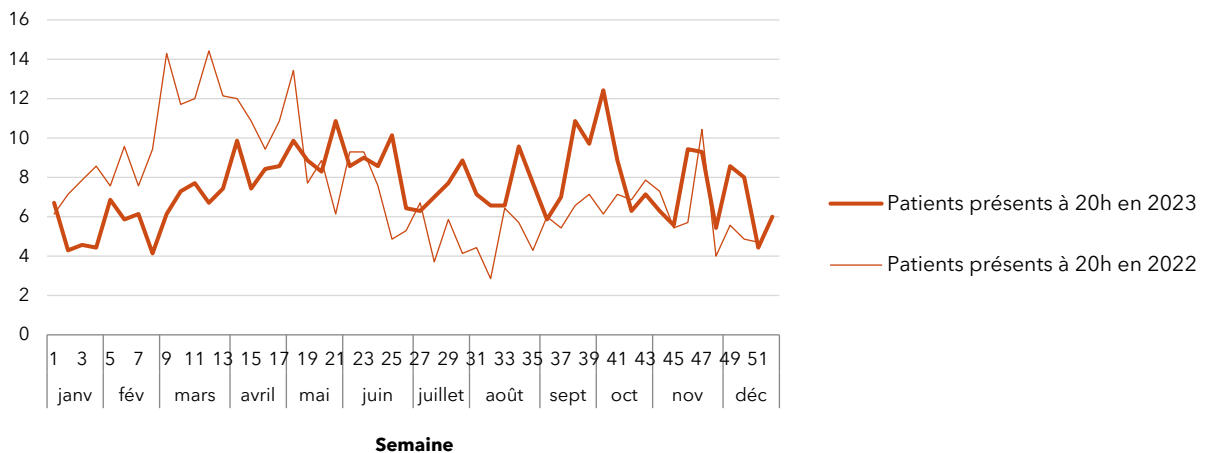
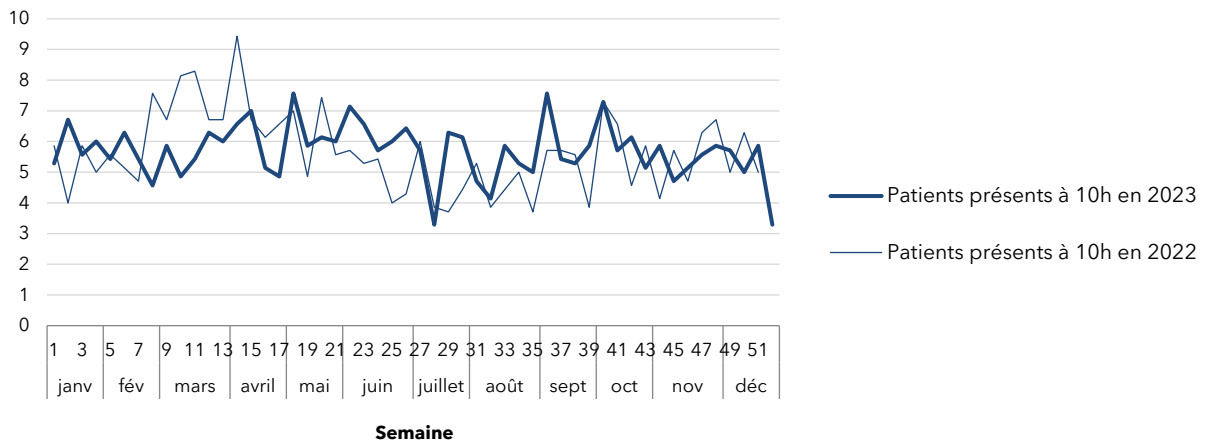
Source : RPU (ORU Pays de la Loire).

Champ : RPU hors durée de passage négative, nulle ou supérieure ou égale à 72h.

Lire la figure : En moyenne dans l'année, on estime à 10 le nombre de patients présents à 16h : 2 patients âgés de moins de 18 ans, 7 patients âgés de 18 à 74 ans et 1 patient de 75 ans et plus.

Nombre moyen quotidien de patients présents dans le service d'urgences, à 10h et à 20h

Clinique Saint-Charles, La Roche-sur-Yon (2022 - 2023)




Source : RPU (ORU Pays de la Loire)

Champ : RPU du lundi 2 janvier au dimanche 31 décembre 2023 (semaines complètes).


Lire la figure : Au cours de la semaine 1 de l'année 2023, en moyenne 5 patients étaient présents à 10h dans le service d'urgences de la clinique Saint-Charles, contre 7 à 20h.

Ce document a été réalisé par l'ORU Pays de la Loire et financé par l'ARS Pays de la Loire.

Retrouvez l'actualité de l'ORU Pays de la Loire : www.oru-paysdelaloire.fr • Suivez-nous sur 

© Image : Adobe stock/Bartomiej - Icônes : Vupar

Pour en savoir plus :



Les résultats régionaux et éléments de méthodologie détaillés sont consultables dans :

Panorama Urgences 2023. Activité des services d'urgences des Pays de la Loire.
M.-A. Metten, F. Lelièvre, M. San Miguel, C. Galland, J.-F. Buyck. (2024).
ORU Pays de la Loire. 52 p.